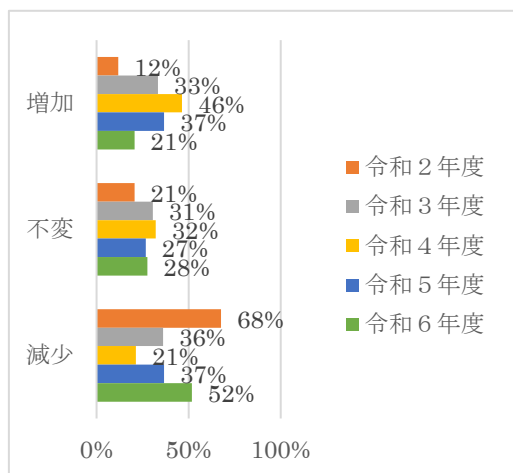


【2024年9月実施 令和6年度景況調査アンケート集計結果】

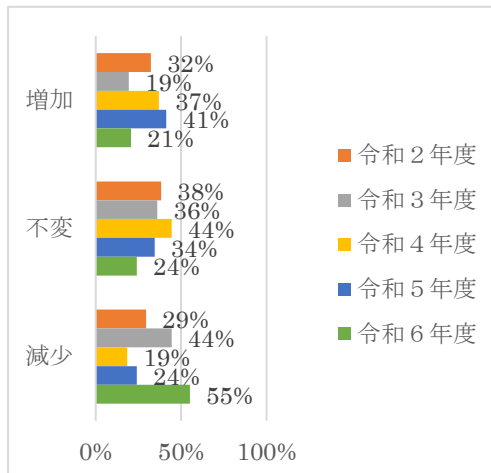
■■■製造業■■■

【売上】

前年同月比



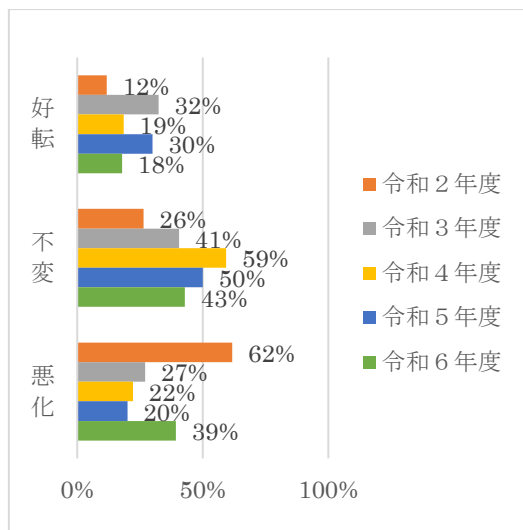
3か月後の見通し



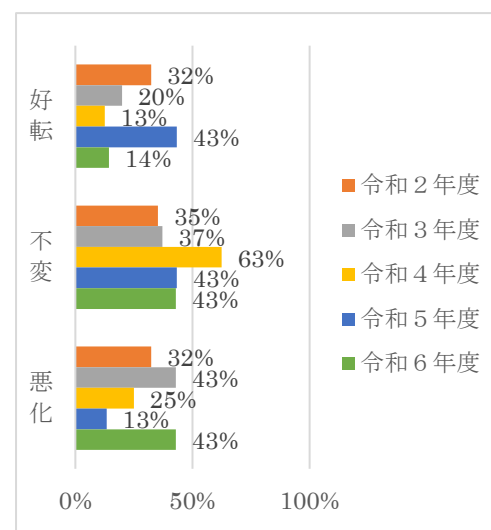
前年同月比は「増加」が減り、半数以上が「減少」と答えた。見通しも「減少」の回答が増えた。

【採算】

前年同月比



3か月後の見通し



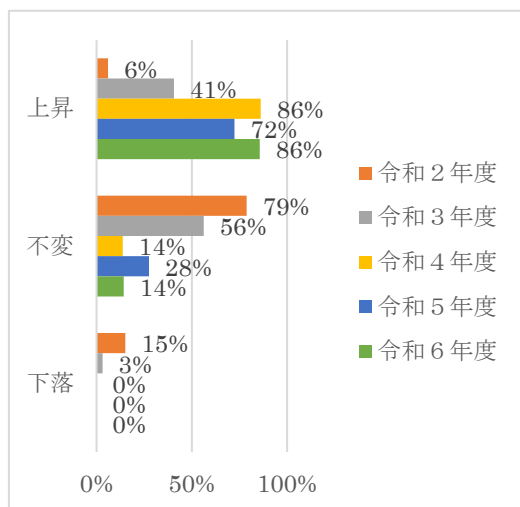
前年同月比は「好転」が減少し、「悪化」が増えた。見通しも同じ傾向。

【2024年9月実施 令和6年度景況調査アンケート集計結果】

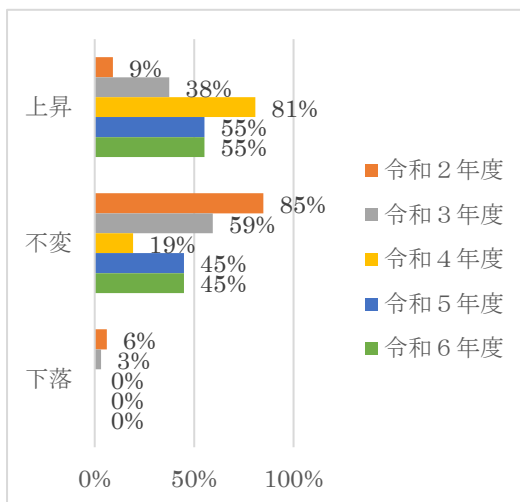
■■■製造業■■■

【仕入単価】

前年同月比



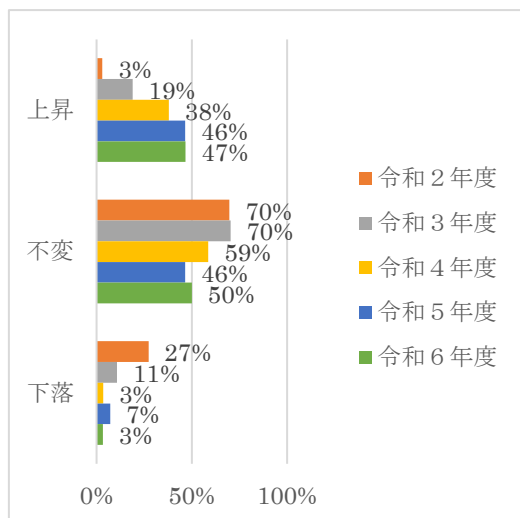
3か月後の見通し



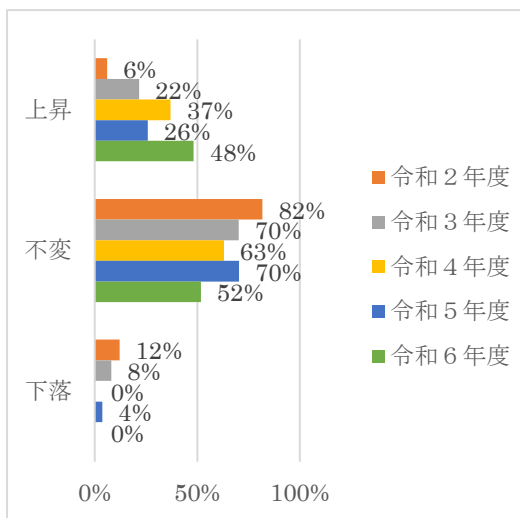
前年同月比は、「上昇」が増えた。見通しは、昨年と同じだった。

【販売単価】

前年同月比



3か月後の見通し



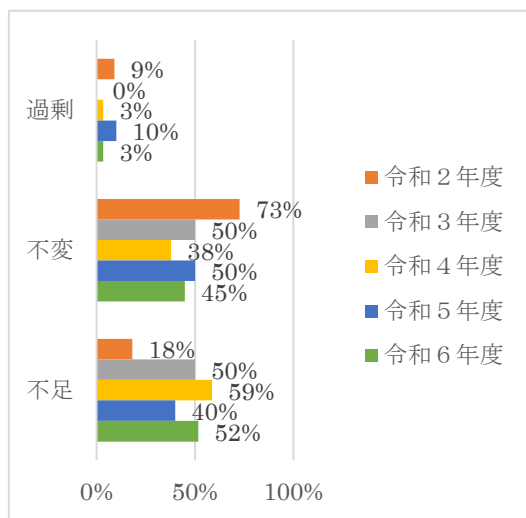
前年同月比、変化は見られない。見通しでは「上昇」が増加した。

【2024年9月実施 令和6年度景況調査アンケート集計結果】

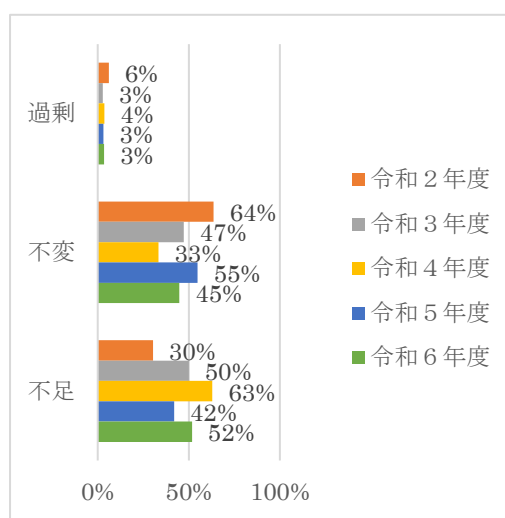
■■■製造業■■■

【従業員】

前年同月比



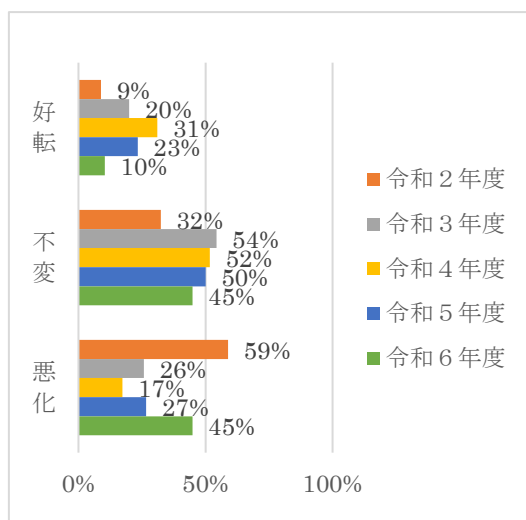
3か月後の見通し



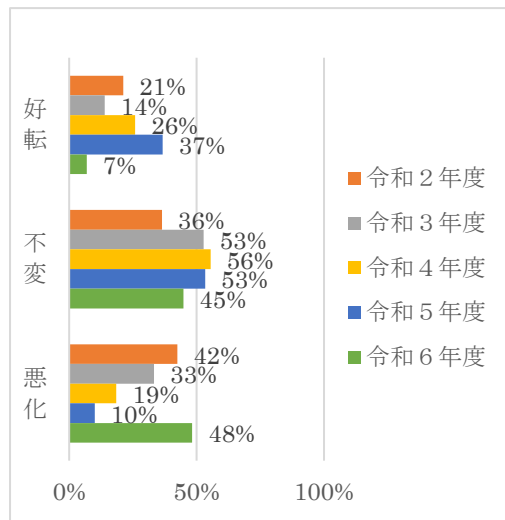
前年同月比では、「不足」の回答が増加した。見通しでも「不足」が増加した。

【業況】

前年同月比



3か月後の見通し



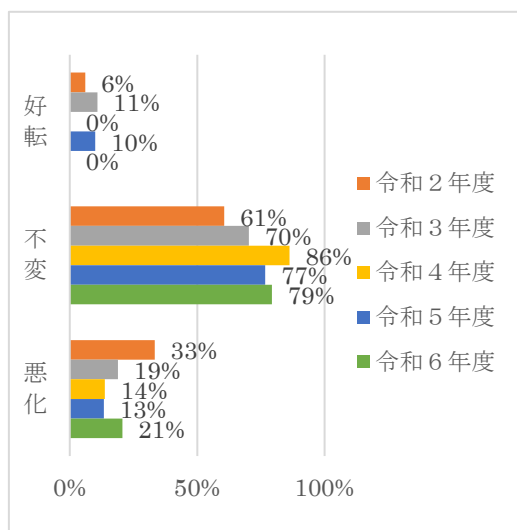
前年同月比、見通しともに、「好転」の回答が大きく減少し、「悪化」が半数近くに増加。

【2024年9月実施 令和6年度景況調査アンケート集計結果】

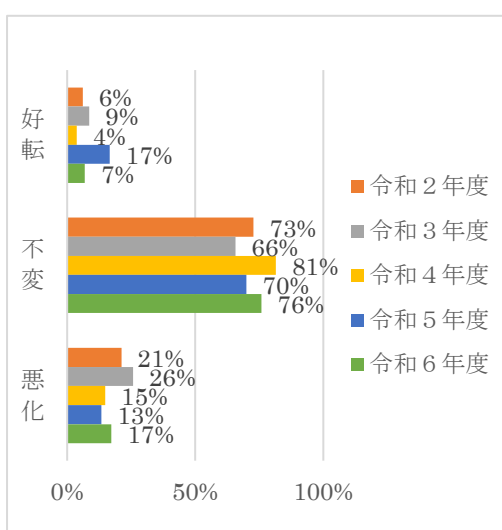
■■■製造業■■■

【資金繰り】

前年同月比



3か月後の見通し



前年同月比、見通しともに「好転」が減少し、「不変」「悪化」が増加した。