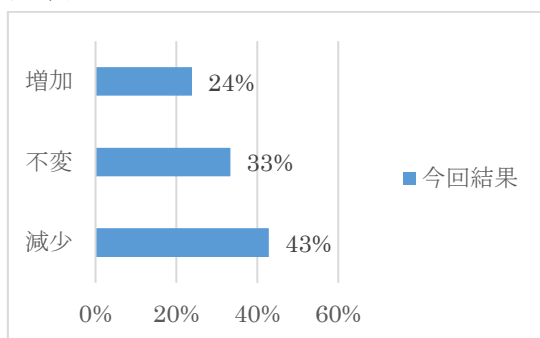


【2019年9月実施 令和元年度景況調査アンケート集計結果】

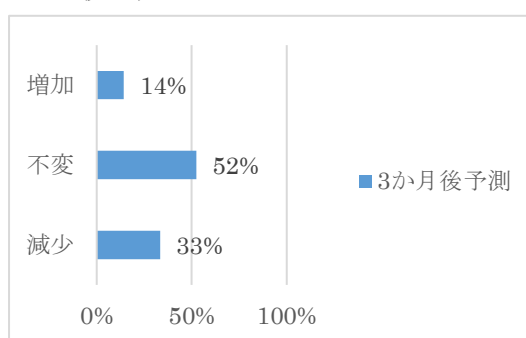
■■■製造業■■■

【売上】

前年同月比



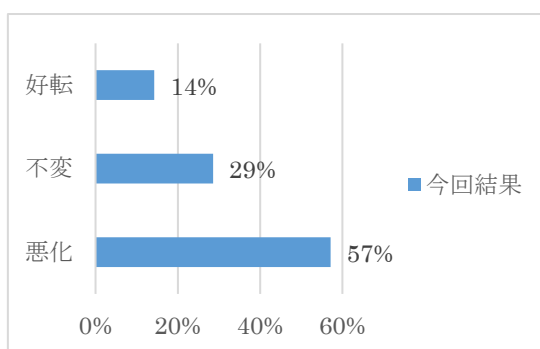
3か月後の見通し



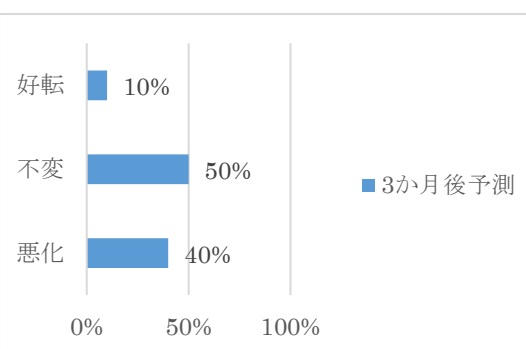
減少が43%と多い。

【採算】

前年同月比



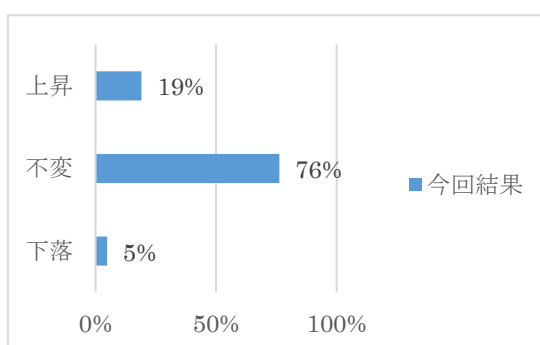
3か月後の見通し



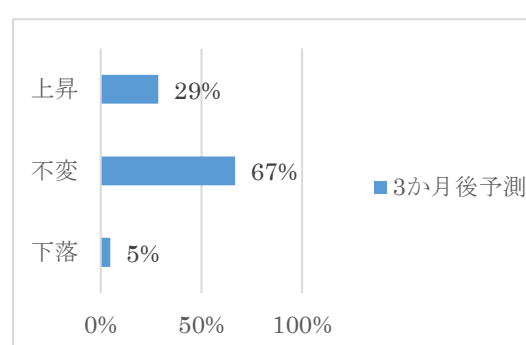
悪化が57%。減収減益の傾向が出ている。

【仕入単価】

前年同月比



3か月後の見通し



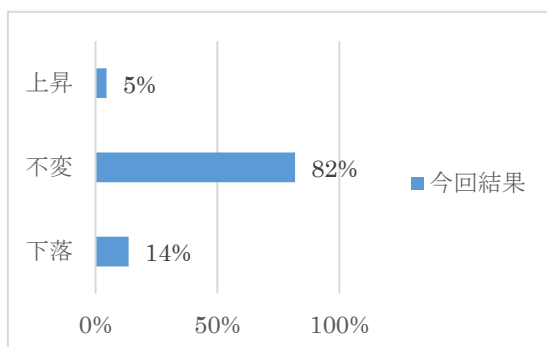
上昇が19%、3ヶ月後の見通しの上昇は29%で増加の予測である。

【2019年9月実施 令和元年度景況調査アンケート集計結果】

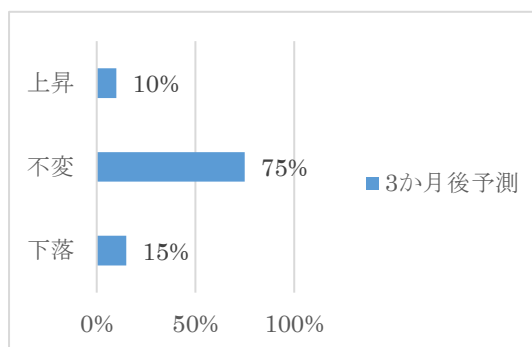
■■■製造業■■■

【販売単価】

前年同月比



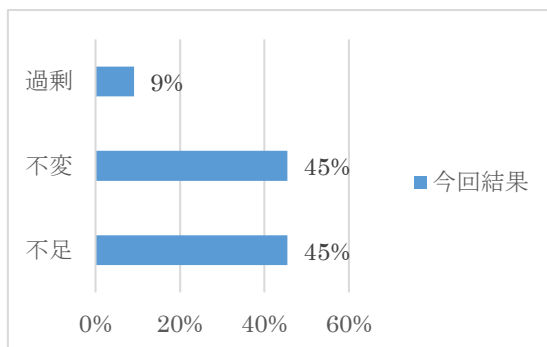
3か月後の見通し



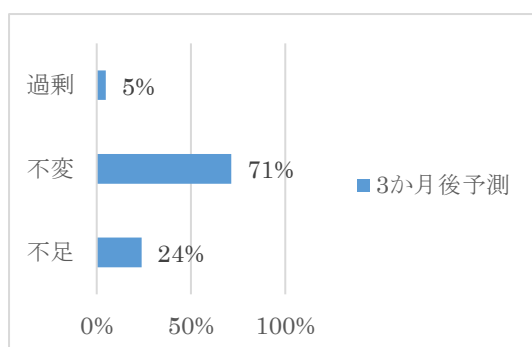
下落が14%あり、3か月後の見通しも同程度ある。

【従業員】

前年同月比



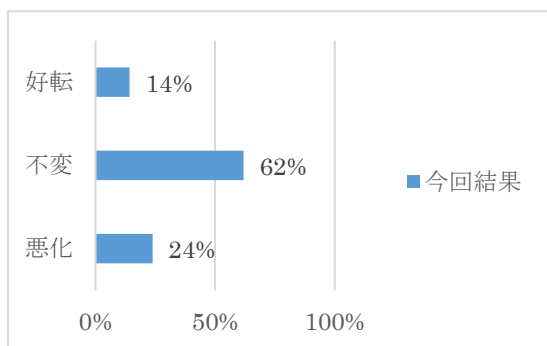
3か月後の見通し



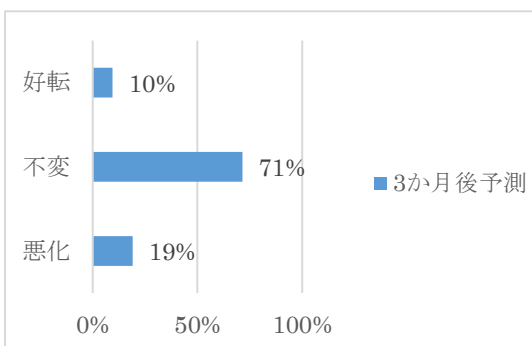
不足の約45%という回答は、業種別でいくと1番多い。

【業況】

前年同月比



3か月後の見通し



好転14%、悪化24%は建設業を除いた中では、開きは少ない方である。

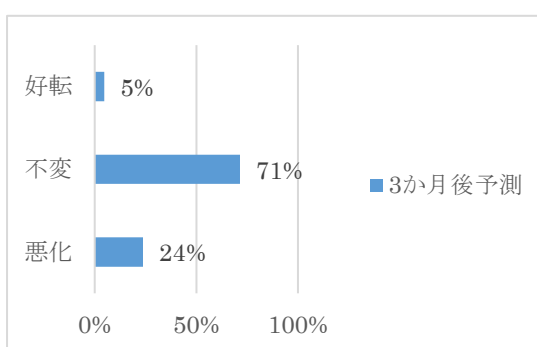
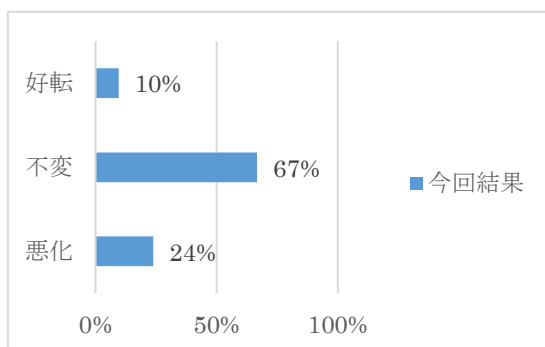
【2019年9月実施 令和元年度景況調査アンケート集計結果】

■■■製造業■■■

【資金繰り】

前年同月比

3か月後の見通し



悪化 24%で3ヶ月後の見通しは好転 5%と減少している。