

令和2年度通行量調査結果
R2. 11. 18(水)実施

当日の天候 晴れ
◎8:00~17:30までの30分間
カウント後、30分あけて調査
歩行者をカウントしています。
[] は男性
() は女性

各数値は矢印方向に進んだ人の
数を記載しております。

中央部分の数値はその交差点の
合計値となります。

単位は人になります。

中町商店街		
	人 14 [7] (7) ↑	
加口化粧品店様		木村製パン工場様
人 44 [22] (22) ←	人 114 [56] (58)	人 41 [23] (18) →
旧成重菓子店様	人 15 [4] (11) ↓	

銀座街商店街		
	人 56 [20] (36) ↑	
至 ホ テ ル 清 照 様		至 市 役 所 様
人 15 [10] (5) ←	人 206 [83] (123)	人 21 [4] (17) →
	人 114 [49] (65) ↓	

中央通り商店街		
	人 124 [61] (63) ↑	
プロスパーゴーゴー様		旧宗司スポーツ様
人 45 [25] (20) ←	人 284 [145] (139)	人 10 [6] (4) →
旧安東薬局様	人 105 [53] (52) ↓	亀乃屋様

宮町商店街		
	人 13 [7] (6) ↑	
松屋家具様跡		
人 4 [3] (1) ←	人 35 [19] (16)	
明治安田生命様	人 18 [9] (9) ↓	

旧寿湯付近		
	人 16 [8] (8) ↑	
		旧寿湯様
人 17 [7] (10) ←	人 67 [29] (38)	
	人 34 [14] (20) ↓	

新町1丁目商店街		
	人 133 [51] (82) ↑	
olu olu by CREA様		菓子禅高田屋様
人 98 [41] (57) ←	人 337 [139] (198)	人 9 [3] (6) →
龍のタカラバコ様	人 97 [44] (53) ↓	すまや竹八様

全 体

人 (R2. 11) 1,489

男 674

女 815

新町2丁目商店街		
	人 46 [23] (23) ↑	
川野荒物店様		
人 67 [33] (34) ←	人 252 [114] (138)	
中野鮮魚店様	人 139 [58] (81) ↓	

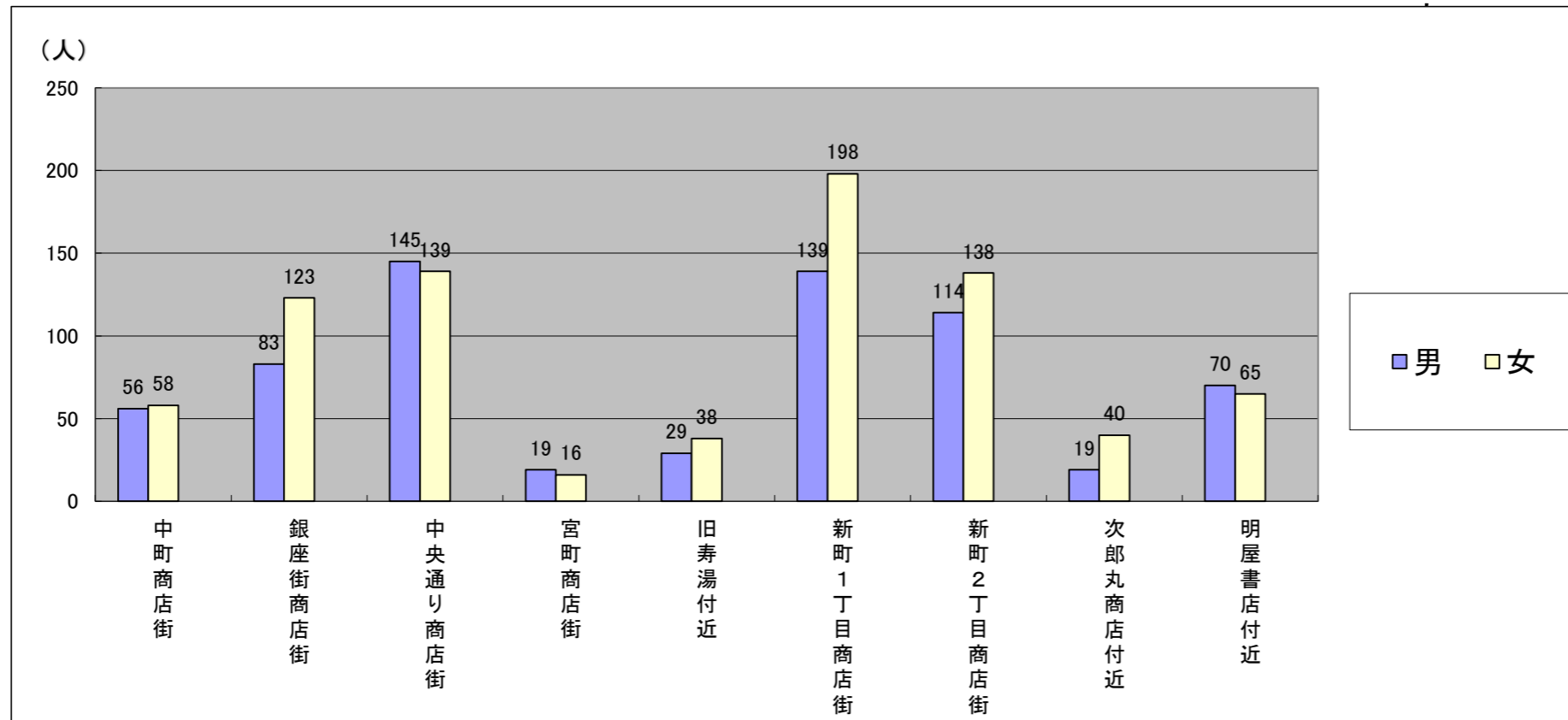
次郎丸商店付近		
	人 22 [9] (13) ↑	
ローソン様		玄々堂デイサービス様
人 10 [2] (8) ←	人 59 [19] (40)	人 14 [5] (9) →
岩丸商店様	人 13 [3] (10) ↓	次郎丸商店様

明屋書店付近		
	人 18 [7] (11) ↑	
明屋書店様		
人 38 [20] (18) ←	人 135 [70] (65)	人 50 [27] (23) →
共和石油様	人 29 [16] (13) ↓	富士カメラ様

【経営指導員のコメント】

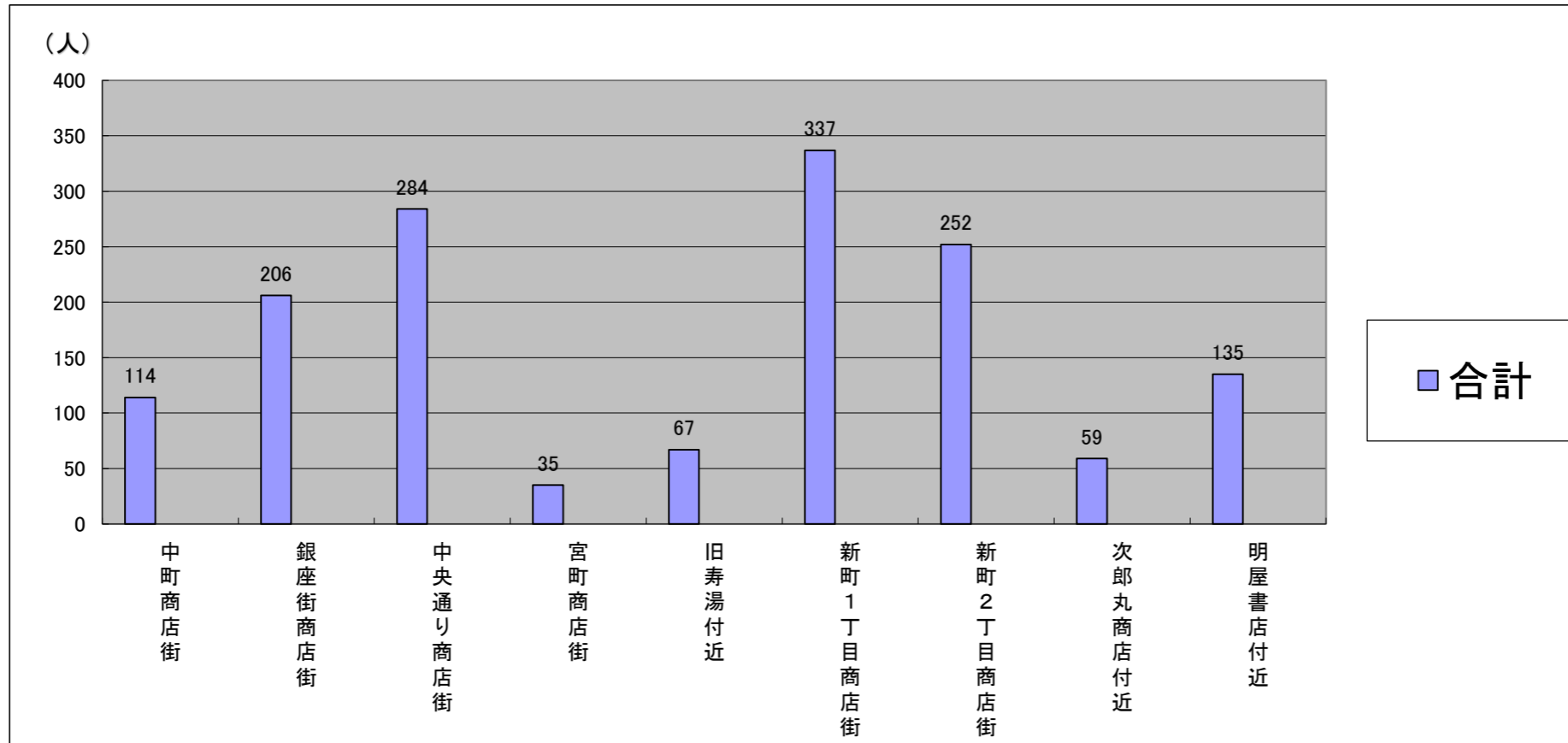
前回の方向の分かる調査結果は掲載しておりませんが、こちらで比較した結果、銀座街商店街は全方向で増加しています。あと、旧寿湯付近では新町2丁目方向に進む方が増えていました。中央通り商店街では宮町方向に進む方が増加していました。その他については全て減少している結果となりました。

令和2年度通行量調査 性別集計

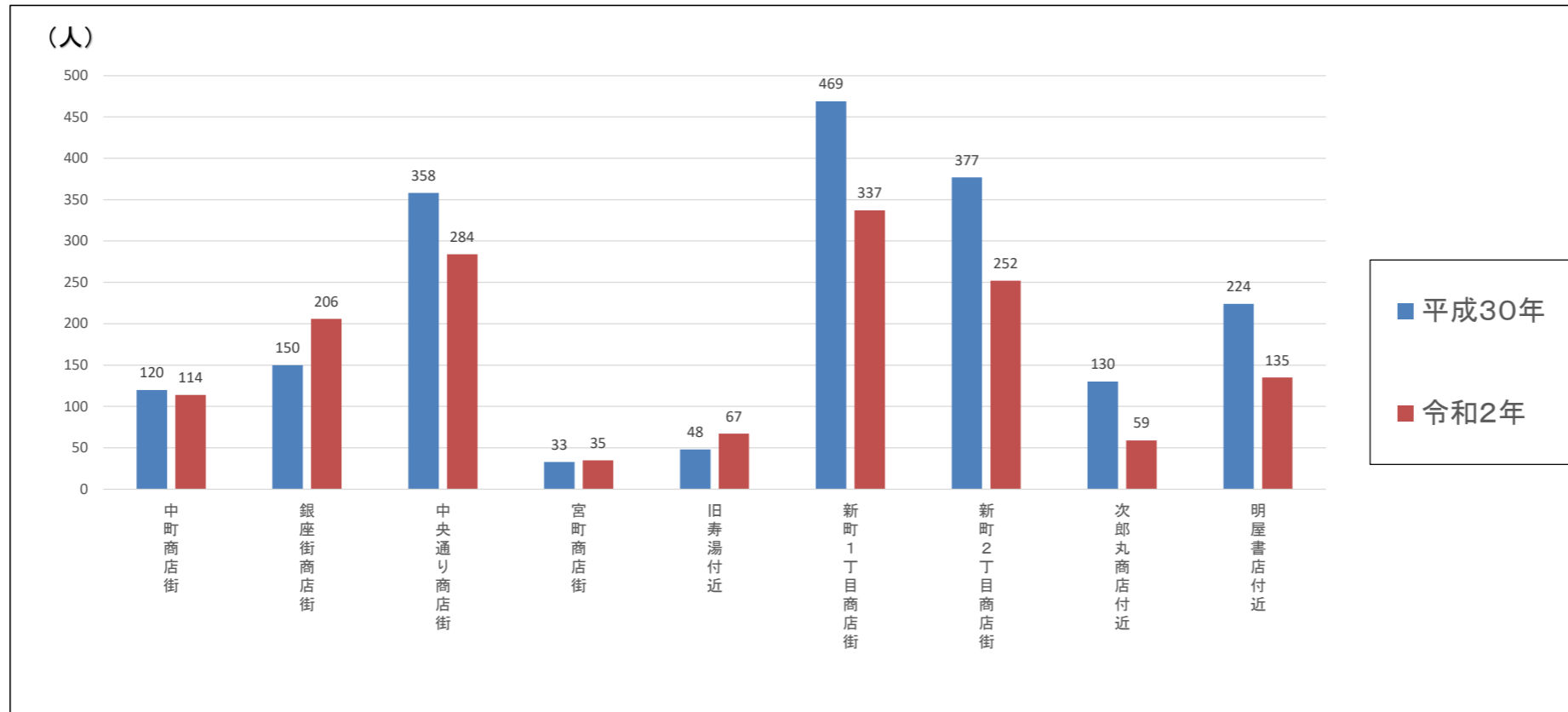


【経営指導員のコメント】
 グラフを見てわかる通り、女性の通行者が多い通りは、新町1丁目商店街。男性の通行者が多いのは、中央通り商店街。新町1丁目商店街と新町2丁目商店街、銀座街商店街、次郎丸商店付近は男女差が出ています。

令和2年度通行量調査 合計



平成30年度と令和2年度の合計比較



【経営指導員のコメント】
減少率がマイナス54.6%と大きかったのが、次郎丸商店付近の交差点でした。2番目がマイナス39.7%で明屋書店付近の交差点でした。増加率が39.5%で旧寿湯付近が増えていた。銀座街商店街も37.3%と大きく上昇している。全体的にみてもマイナスと22%でかなり落ち込んでいる事が分かる。前回同日の昭和ロマン蔵の観光客数を比較してみたが、54.8%の減少であったため、それが起因しているのではないかと分析する。