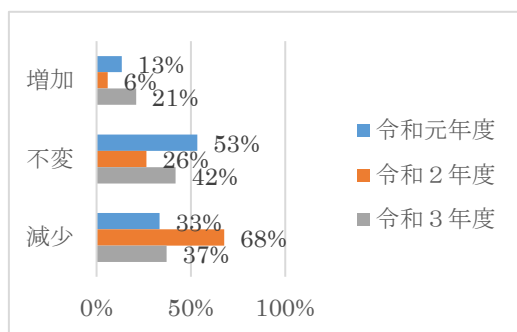


【2021年9月実施 令和3年度景況調査アンケート集計結果】

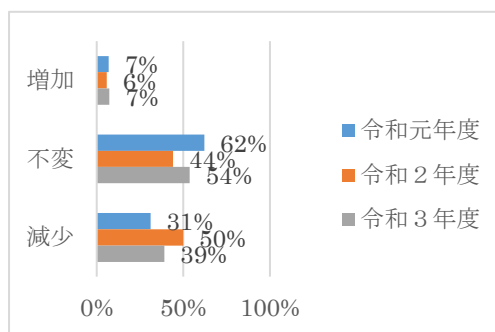
■■■サービス業■■■

【売上】

前年同月比



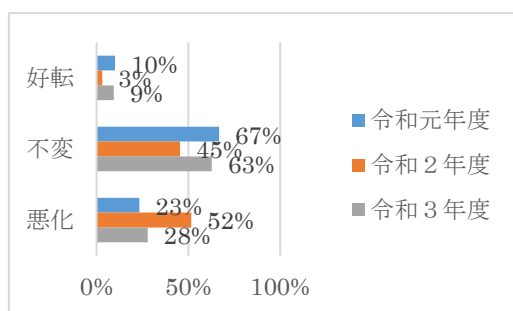
3か月後の見通し



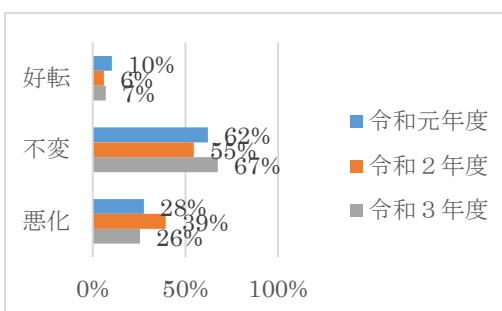
前年同月比は「増加」が21%に増え、「減少」が37%に減少。見通しでも「減少」が39%に減少した。サービス業は昨年度より改善傾向にある。

【採算】

前年同月比



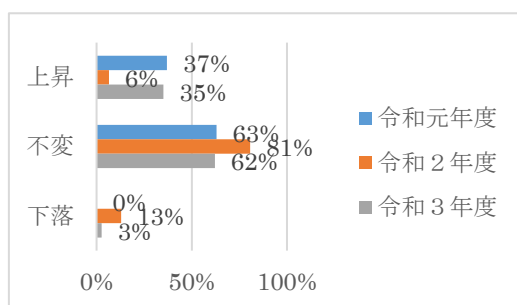
3か月後の見通し



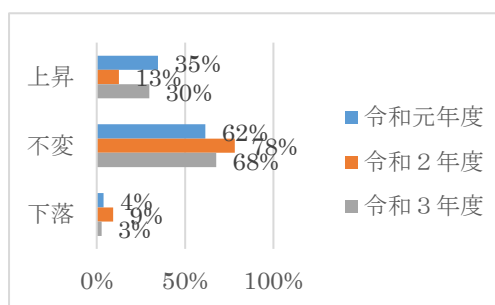
前年同月比の「悪化」は52%から28%に減少し、「好転」も9%であった。見通しは「不変」が67%であった。

【仕入単価】

前年同月比



3か月後の見通し



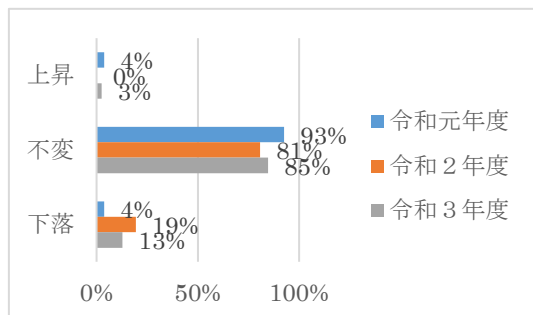
「上昇」の回答が増加、見通しでも30%が「上昇」と回答した。

【2021年9月実施 令和3年度景況調査アンケート集計結果】

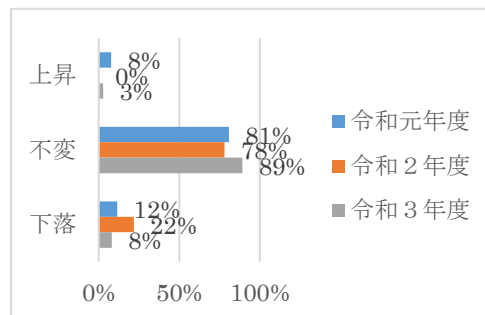
■■■サービス業■■■

【販売単価】

前年同月比



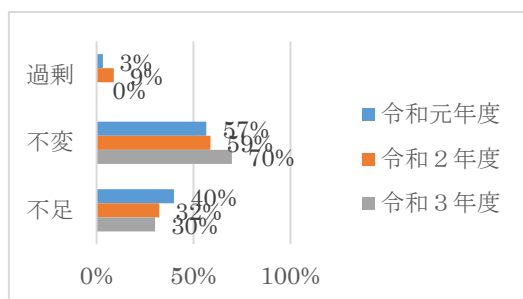
3か月後の見通し



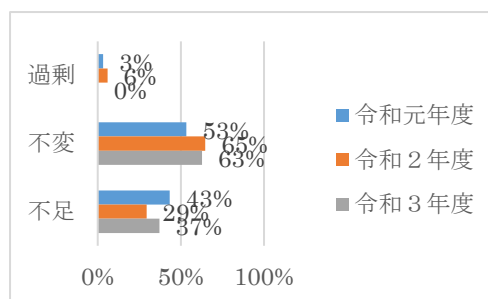
販売価格は「不変」が最も多く、「下落」は少し減少した。

【従業員】

前年同月比



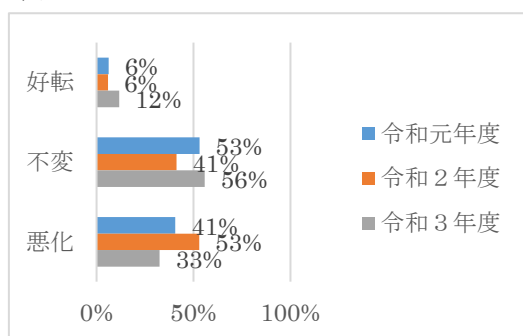
3か月後の見通し



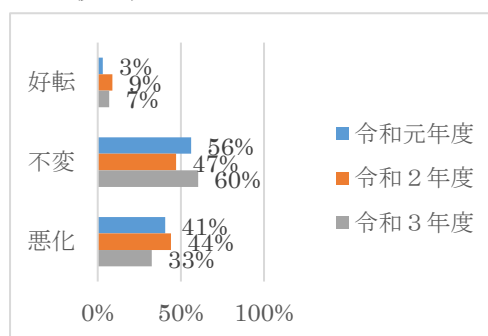
前年同月比、見通しともに「不足」が多く、サービス業においても人手不足である。

【業況】

前年同月比



3か月後の見通し



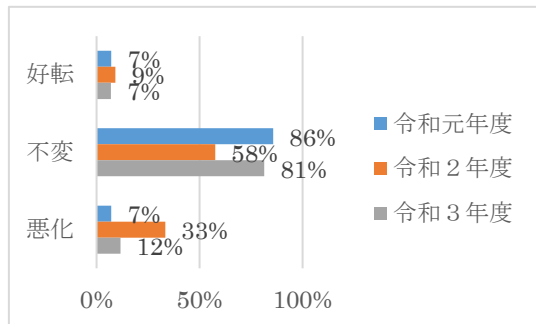
業況としては、「好転」が12%に増加している。昨年度より「悪化」の回答は20%減少している。見通しも「悪化」は多い。

【2021年9月実施 令和3年度景況調査アンケート集計結果】

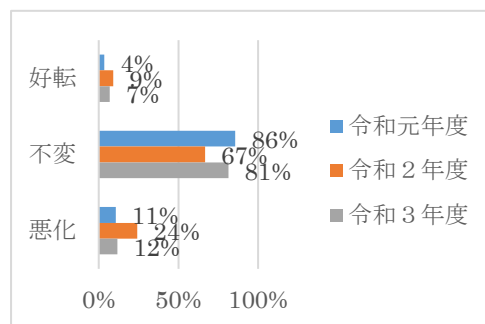
■■■サービス業■■■

【資金繰り】

前年同月比



3か月後の見通し



前年同月比、見通しともに「悪化」が減少し、「不変」が最も多い。