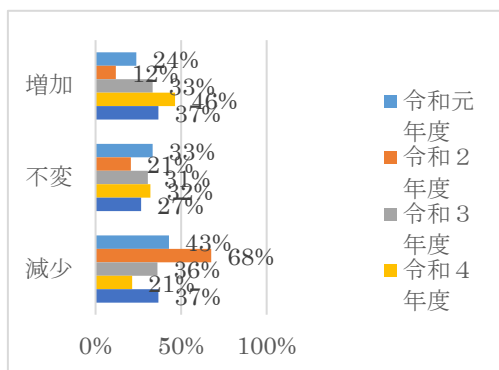


【2023年9月実施 令和5年度景況調査アンケート集計結果】

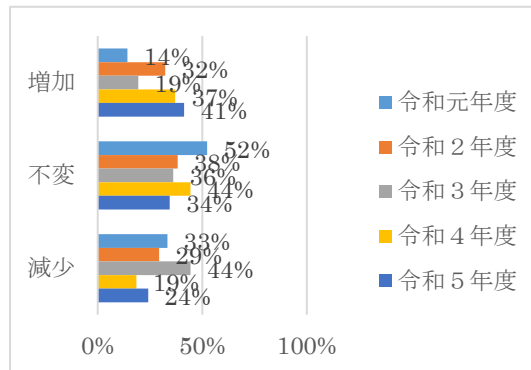
■■■製造業■■■

【売上】

前年同月比



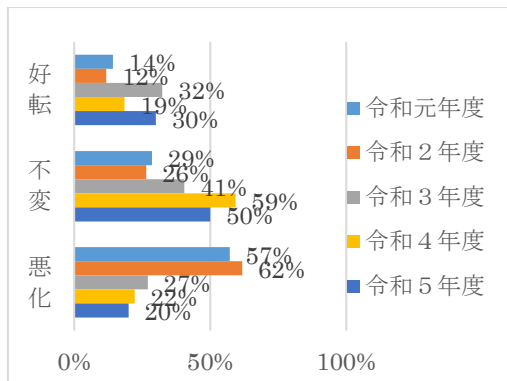
3か月後の見通し



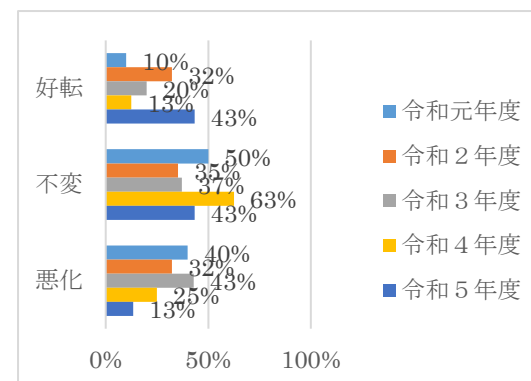
前年同月比は「増加」が減り、「減少」が増えた。見通しは「不変」が減り、「減少」が増えた。

【採算】

前年同月比



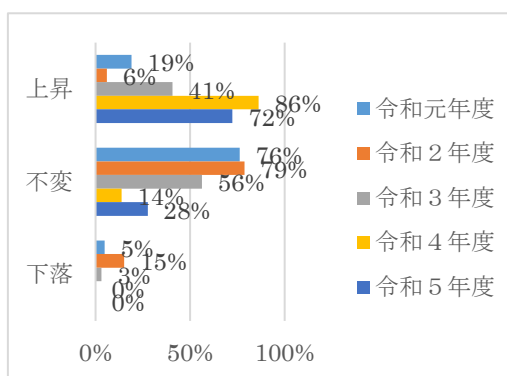
3か月後の見通し



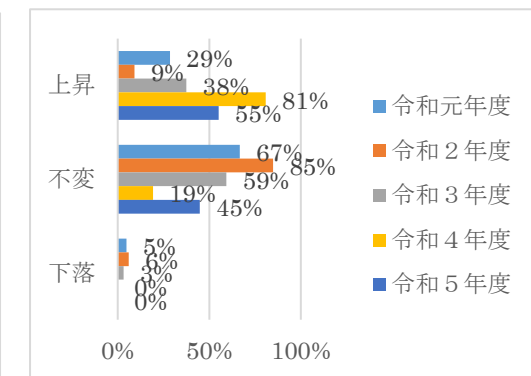
昨年度よりも「好転」が増加し、「不変」「悪化」が減少。見通しも同じ傾向。

【仕入単価】

前年同月比



3か月後の見通し



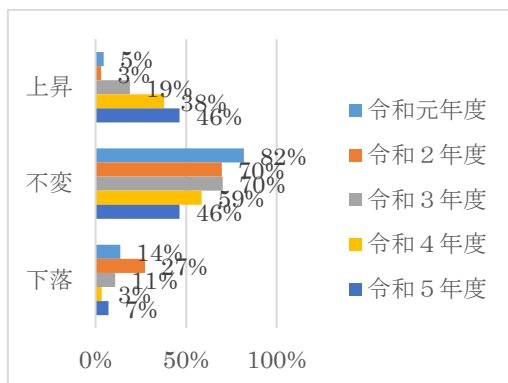
前年同月比、「上昇」が減り、「不変」が増加。見通しも同じ傾向。

【2023年9月実施 令和5年度景況調査アンケート集計結果】

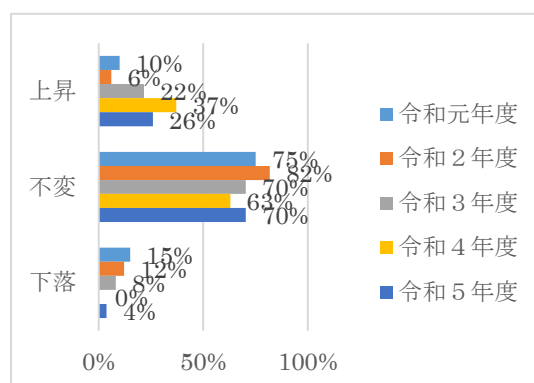
■■■製造業■■■

【販売単価】

前年同月比



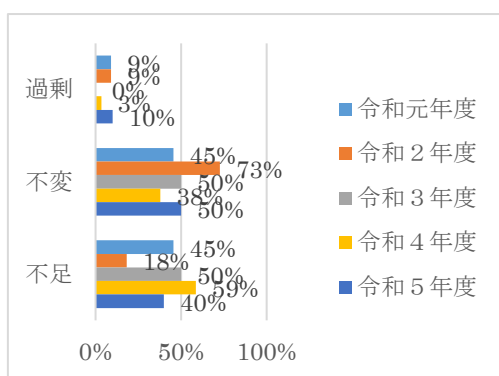
3か月後の見通し



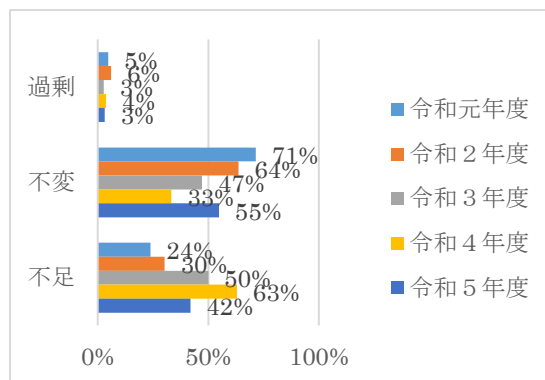
前年同月比、「上昇」が増えている。逆に見通しの「上昇」は減少した。

【従業員】

前年同月比



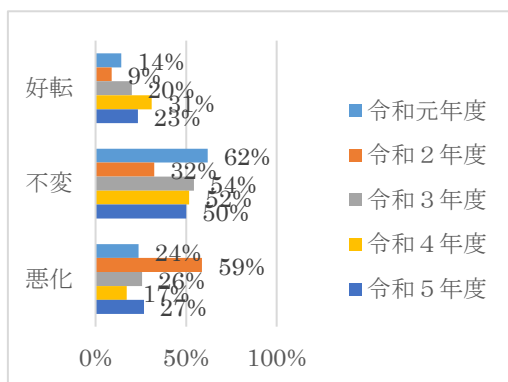
3か月後の見通し



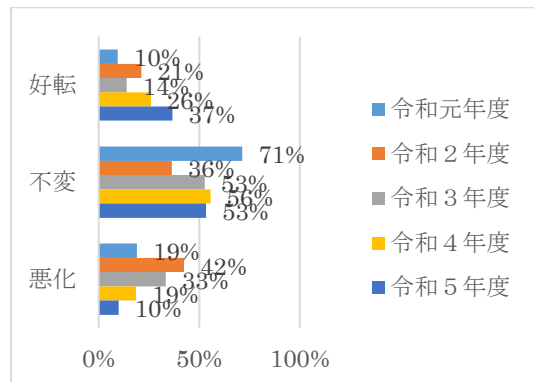
前年同月比、「過剰」の回答が増加し、「不足」の回答が減少した。見通しでは「不変」が増加し、「不足」は減少した。

【業況】

前年同月比



3か月後の見通し



前年同月比、見通し共に、「好転」の回答が減少し、「悪化」が増加。見通しでは、「好転」

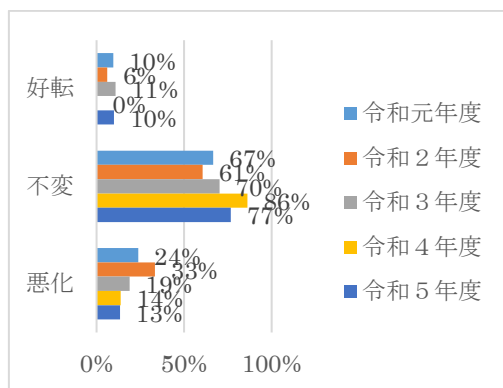
【2023年9月実施 令和5年度景況調査アンケート集計結果】

■■■製造業■■■

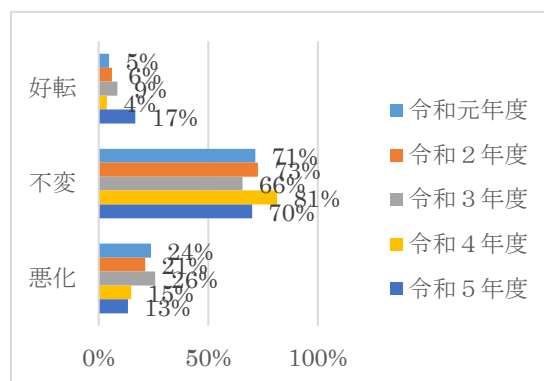
が増加し、「悪化」が減少した。

【資金繰り】

前年同月比



3か月後の見通し



前年同月比、見通しともに「好転」が増加し、「不変」が減少した。