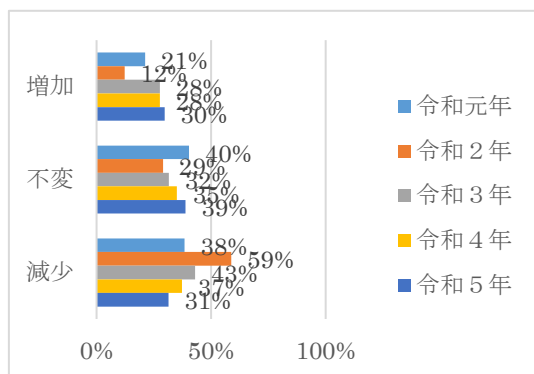


【2023年9月実施 令和5年度景況調査アンケート集計結果】

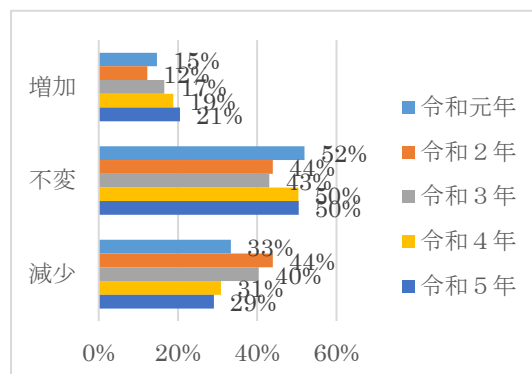
■■■全産業■■■

【売上】

前年同月比



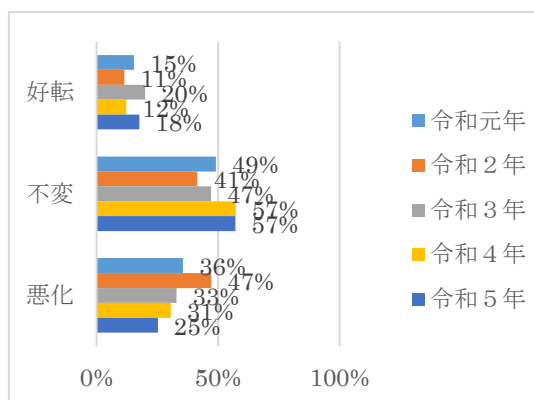
3か月後の見通し



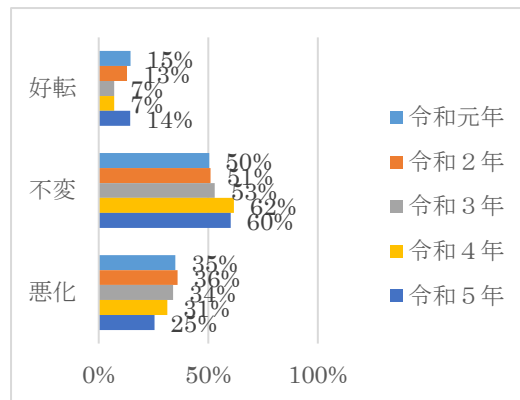
前年同月比、「減少」が減っている。見通しでも「減少」が少し減った。

【採算】

前年同月比



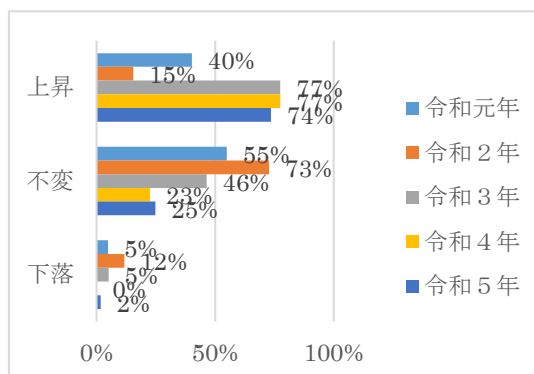
3か月後の見通し



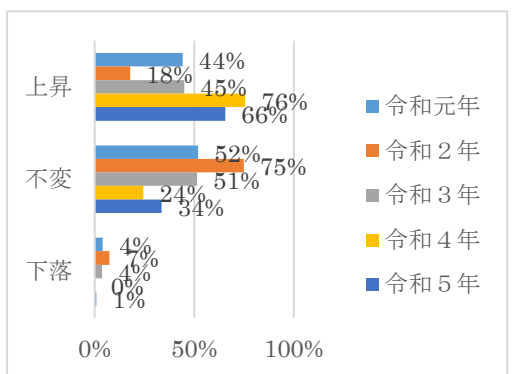
前年同月比と見通しは「不変」と答えたところが多い。「好転」が増加、「悪化」が減少。

【仕入単価】

前年同月比



3か月後の見通し



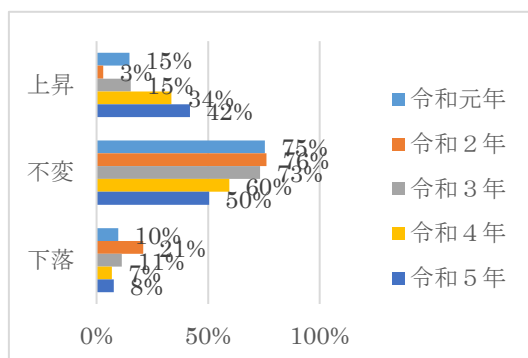
前年同月比と見通し共に「上昇」の回答が最も多い。

【2023年9月実施 令和5年度景況調査アンケート集計結果】

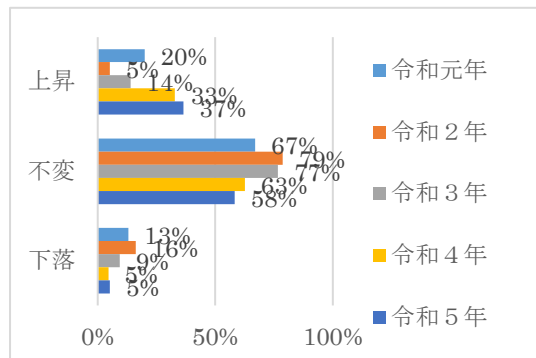
■■■全産業■■■

【販売単価】

前年同月比



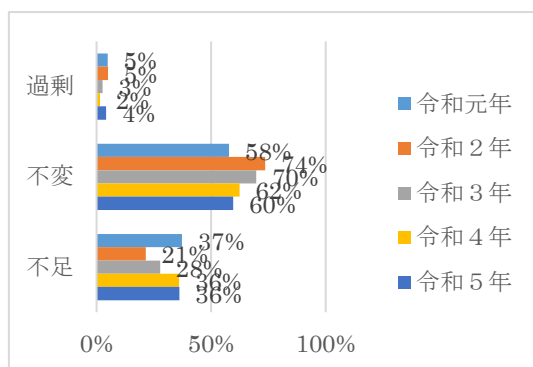
3か月後の見通し



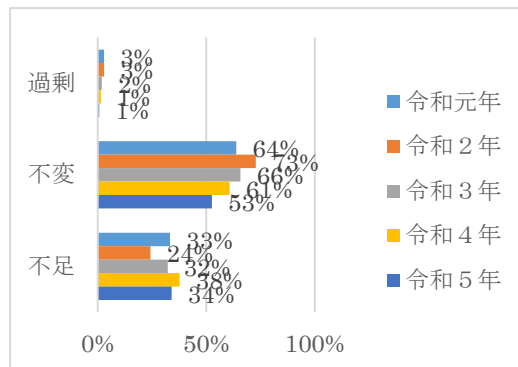
前年同月比、見通しともに「上昇」が増えた。前項目の【仕入単価】の「上昇」と比較すると大きな差がある。

【従業員】

前年同月比



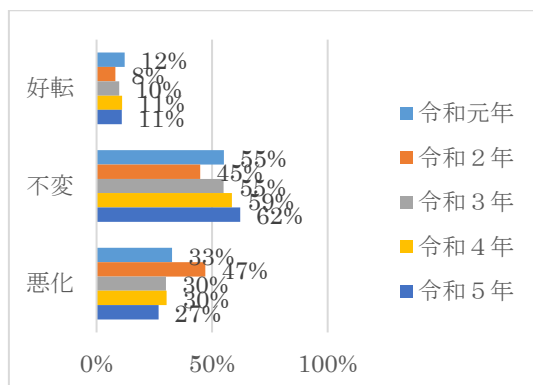
3か月後の見通し



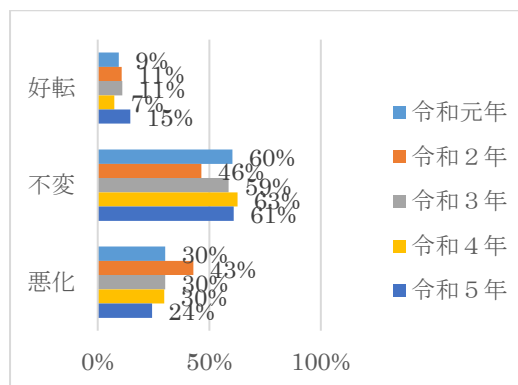
昨年とあまり変化はみられない。労働力不足が続くことが読み取れる。

【業況】

前年同月比



3か月後の見通し



前年同月比では変化がみられない。見通しは「好転」が昨年より増えている。

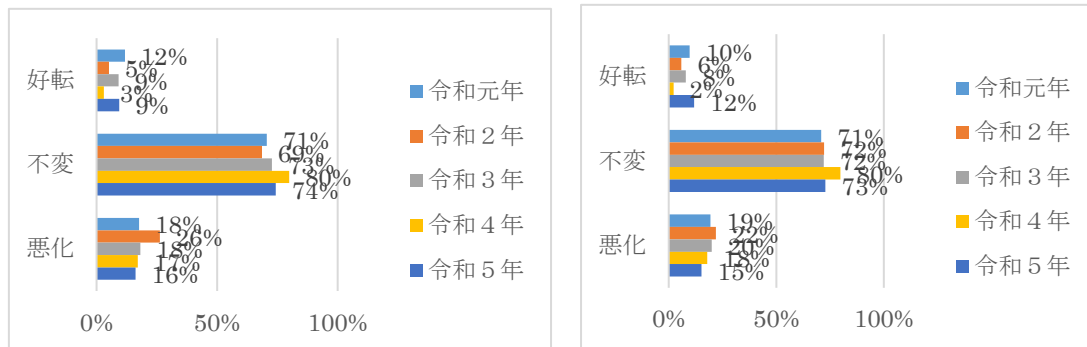
【2023年9月実施 令和5年度景況調査アンケート集計結果】

■■■全産業■■■

【資金繰り】

前年同月比

3か月後の見通し



前年同月比と見通しと共に「不変」が最も多く、昨年より「好転」が増えた。